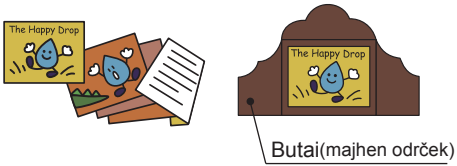


- Kamišibaj ni vezan
- Slika je na sprednji strani
  - Besedilo je na hrbtni strani

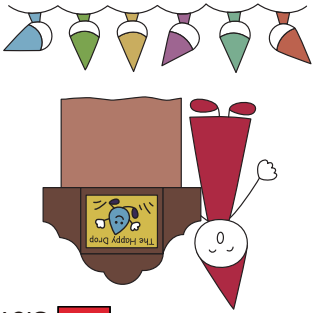


- Iz tega razloga
- Pripovedovalec je obrnjen proti občinstvu, ko bere besedilo
  - Pripoveduj, tako da vlečeš in ponovno vtikaš liste
  - Potreben je butai (majhen odrček)

## Kaj je kamišibaj

Slovenski

Zaigrajmo  
kamišibaj




IKAJA  
The International Kamishibai  
Association of Japan

https://www.kamishibai-ikaja.com/en/  
Besedilo ©2019 IKAJA / Ilustracija ©2019 Noriko Matsui

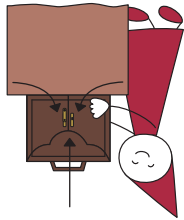
Rev. 1.0

- Uporabljaljaj odrček s tremi vrati  
Postavi se poleg odrčka
- Odpri vrata odrčka ena po ena, obrnjen proti občinstvu
  - Začni z ① in nato ②, ③ oz prični z ① in nato ③, ②



## Odpiranje

- Vzemi si čas na koncu in razločno izgovori zaključne besede, kot je "Konec"



## Konec

Namenoma zapri vrata odrčka ena po ena

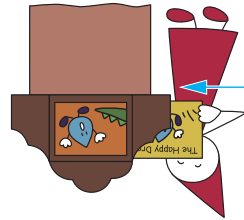
Ne povrni kamišibaja na začetno sliko, tako da je vidna prva stran.

- Postavi se poleg odrčka
- Ne za njim
- Preberi naslov in avtorja
- Pripovedovalec pričakuje odziv od občinstva



## Začetek

- Pozornost je na naslednji sceni



## Vtikanje slik

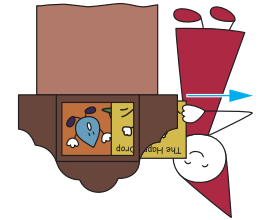
Ne puščaj končanih scen izven odrčka ali ne drži jih v rokah. Potrudi se pri vstavljanju in vstavljanju vsake slike.

- Med branje zgodbe komuniciraj z občinstvom
- Ko nastopaš uporabljaljaj svoj glas
- Ne prilagajaj glasu raznim likom



## Nastop

- Zgodba se širi v realnost - Osredotoči se na naslednjo sceno



## Viečenje slik